

Примерный алгоритм регистрации заявлений в электронном виде в 1 класс 2021/2022 на Портале образовательных услуг Свердловской области (Материалы носят рекомендательный характер)

Зарегистрировать заявление в 1 класс 2021/2022 можно зайдя на главную страницу официального сайта управления образования города Нижний Тагил (<https://upro-ntagil.ru/>) - перейдя на Портал образовательных услуг Свердловской области – <https://edu.egov66.ru>

The screenshot shows the website upro-ntagil.ru with the following content:

Сообщения

- Форма заявления в ЗОЛ (весна)
- Информация об организации отдыха детей в лагерях с дневным пребыванием (ЛДП) в период весенних каникул 2021 года
- Об организации приема заявлений в организации отдыха детей на период весенних каникул 2021 года
- ВНИМАНИЕ! Уважаемые родители! 15 февраля проводится тестирование автоматизированной информационной системы по регистрации заявлений в ЗОЛ (ЛДП) службой технической поддержки.
- О праздничных днях в феврале и марте 2021 года
- Стартует конкурс на присуждение премий лучшим учителям за достижения в педагогической деятельности в Свердловской области в 2021 году

Все сообщения >

Горячая линия

- О выплатах за классное руководство
Сметанина Татьяна Алексеевна
8 (3435) 36-36-88
- Об организации бесплатного питания
Смирнова Наталья Александровна
8 (3435) 36-36-89
- Об организации образовательного процесса
Гавриленко Ирина Ивановна
8 (3435) 36-36-95
- Об организации образовательного процесса в учреждениях дополнительного образования
Елизарова Елена Викторовна
8 (3435) 47-57-55

Часы работы Горячей линии: понедельник-пятница с 9:30 до 16:30

Портал образовательных услуг

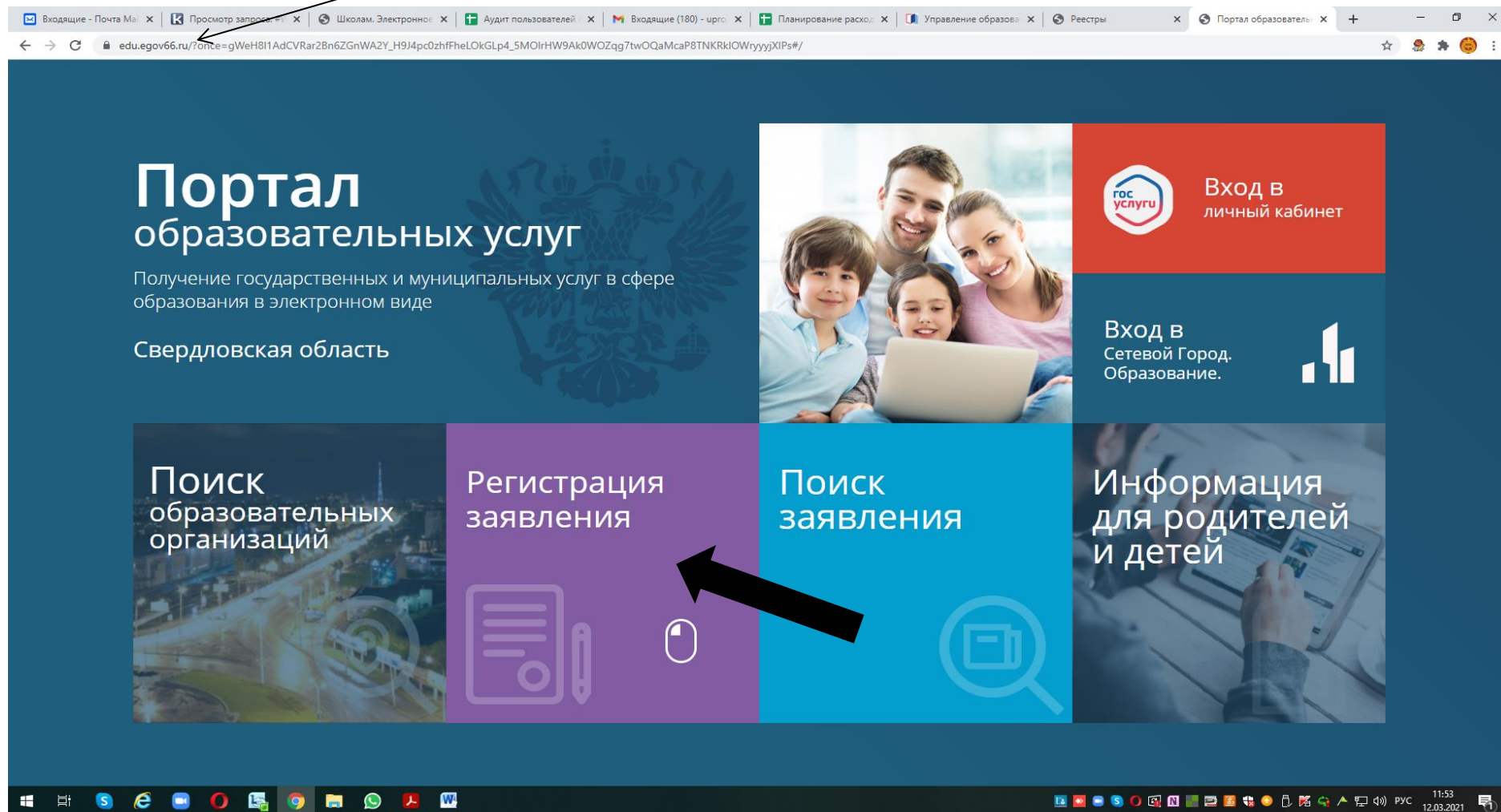
Получение государственных и муниципальных услуг в сфере образования в электронном виде

Мероприятия

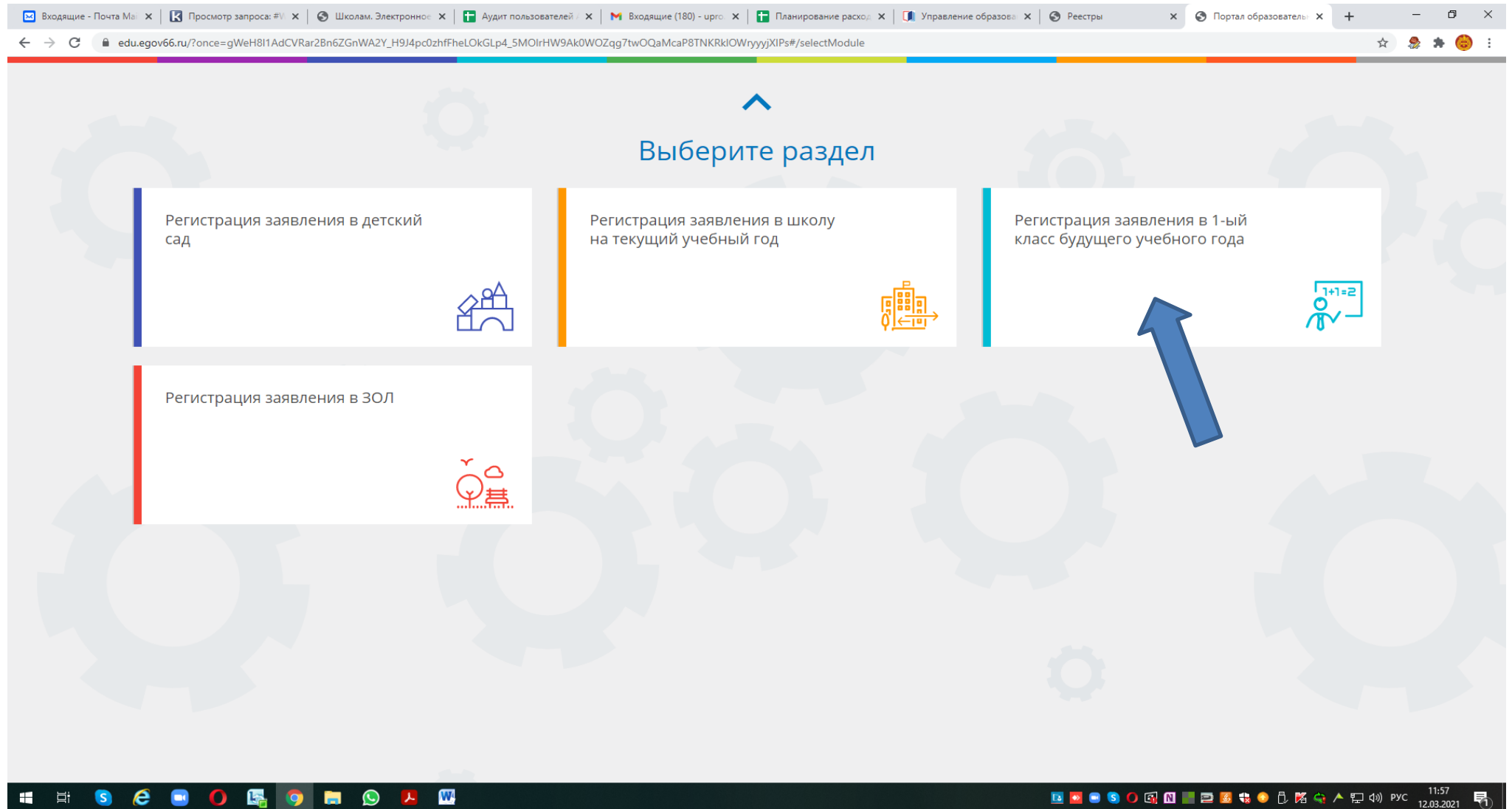
!!! Рекомендуем заходить напрямую по ссылке на Портал - <https://edu.egov66.ru>

Выбрать команду (кнопку): «Регистрация заявлений»

Внимание! Данная услуга гарантированно работает в двух последних версиях браузеров [Google Chrome](#), [Firefox](#), [Internet Explorer](#), [Safari](#), [Яндекс](#)



Выбрать команду (кнопку): «Регистрация заявлений в 1-ый класс будущего учебного года»



Выбрать муниципалитет – г.Нижний Тагил

Входящие - Почта Mail x | Просмотр запроса: #x x | Школам. Электронное x | Аудит пользователей x | Входящие (180) - урог x | Планирование расходи x | Управление образо x | Реестры x | Регистрация заявлени x

edu.egov66.ru/Modules/FIRSTGRADEMODULE/?once=UPy5AM0eNpyLvwA25dVfudMkQNNXzvF5zZqb4EFDJtcG2IKhmlvk_sGBOqGBfKrvngvdGEUfwn8G0iwPytX8bxjAxul#/?

Портал образовательных услуг Войти через ЕСИА

Главная >> Выбор типа подачи заявления > Регистрация заявления в 1-ый класс будущего учебного года

Внимание! Данная услуга гарантированно работает в двух последних версиях браузеров [Google Chrome](#), [Firefox](#), [Internet Explorer](#), [Safari](#), [Яндекс](#)

Внимание! Данные заполняются **на основании информации из документов**. Проверочное слово использует **кириллицу в любом регистре и цифры**.

Регистрация заявления в 1-ый класс будущего учебного года

Выберите муниципалитет

- г.Нижний тагил
- Не выбран
- Арамилский ГО
- Артемовский ГО
- Асбестовский ГО
- Байкаловский МО
- Белоярский ГО
- Бисертский ГО
- Волчанский ГО
- ГО Богданович
- ГО Верх-нейвинск**
- ГО город Ирбит
- ГО Карпинск
- ГО Красноуральск
- ГО Первоуральск
- ГО Полевской
- ГО Ревда
- ГО Среднеуральск
- ГО Староуткинск
- ГО Сухой Лог
- Горноуральский ГО

© 2007-2020 АО «ИРТЕХ». Все права защищены.

11:59 12.03.2021

Напоминаем, перед началом приема заявлений на Портале выводится подобное сообщение:

The screenshot shows a web browser window with multiple tabs. The active tab is the registration page for the 1st grade of the next school year. The page features a dark blue header with the portal logo and name, and a navigation menu. Two warning messages are displayed at the top, one regarding browser versions and another regarding document-based data entry. The main content area includes a dropdown menu for selecting a municipality, which is currently set to 'г.Нижний Тагил'. Below this, a message states that registration has not yet begun and provides the start date and time. A large digital countdown timer shows 19:11:38:31. At the bottom, there is a copyright notice for the year 2007-2020 and the name of the organization 'ИРТЕХ'.

Входящие - Почта x | Просмотр запросов x | Школам. Электрон x | Аудит пользователей x | Входящие (180) - x | Планирование рас x | Управление образ x | Регистрация заявл x | Реестры x | Оператор электро x | +

edu.egov66.ru/Modules/FIRSTGRADEMODULE/?once=UPy5AM0eNpyLwwA25dVfudMkQNNXzvF5zZqb4EFDJtcG2IKhmlvk_sGBOqGBfKrvqvdGEUfwn8G0iwPytXX8bxjAxul#/?

Портал образовательных услуг Войти через ЕСИА

Главная >> Выбор типа подачи заявления > Регистрация заявления в 1-ый класс будущего учебного года

Внимание! Данная услуга гарантированно работает в двух последних версиях браузеров [Google Chrome](#), [Firefox](#), [Internet Explorer](#), [Safari](#), [Яндекс](#)

Внимание! Данные заполняются на основании информации из документов. Проверочное слово использует кириллицу в любом регистре и цифры.

Регистрация заявления в 1-ый класс будущего учебного года

Выберите муниципалитет г.Нижний Тагил

Регистрация еще не началась
Начало регистрации запланировано на 01.04.2021 0:00:00 по местному времени г.Нижний Тагил

19 : 11 : 38 : 31

По окончании отсчета форма регистрации заявлений будет открыта автоматически.

© 2007-2020 АО «ИРТЕХ». Все права защищены.

12:21 12.03.2021

Заполнить форму регистрации заявления!

Пройти процесс регистрации по шагам

Шаг 1 – Ввод данных заявителя

Примечание:

данные паспорта переписать с паспорта без ошибок и сокращений

* Законный представитель – родитель или опекун.

Лицо, действующее от имени законного представителя (на основании нотариальной доверенности)

Выберите муниципалитет

г. Нижний Тагил

Заполните форму:
Поля, отмеченные звездочкой (*), обязательны для заполнения!

Данные заявителя

Заявитель

Фамилия*

Имя*

Отчество
При наличии заполняется обязательно

Дата рождения*

Место рождения*

Законный представитель
Тип заявителя*

Выберите тип родства
Тип родства*

Удостоверение личности

Паспорт гражданина РФ
Тип документа

Серия*

Номер*

Кем выдан*

Дата выдачи*

Код подразделения*

© 2007-2020 АО «ИРТЕХ». Все права защищены.

9:06
15.03.2021

Шаг 2 – Ввод данных ребенка

Отправленные - Почта Mail.ru | Просмотр запроса: #WYT-245-7 | Школам. Электронное расписание | Аудит пользователей АИС Е-ус | Входящие (180) - uipro.tagii@g | Планирование расходов-Инфо | Регистрация заявления | Портал

edu.egov66.ru/Modules/OO MODULE/?once=Y3vikdTOhAPwSrRNOjUfuBY6xp41uwVQB02tgXGRIXU3vkk1zrutXlyzH8I7NTqBSqIEDiwBcYu-bY48rcvMwNgvXbw#

Данные ребёнка

ФИО

Фамилия*

Имя*

Отчество

При наличии заполняется обязательно

Дата рождения*

Место рождения*

Удостоверение личности

Свидетельство о рождении

Тип документа

Серия*

Номер*

Выдан*

Дата выдачи*

Номер актовой записи*

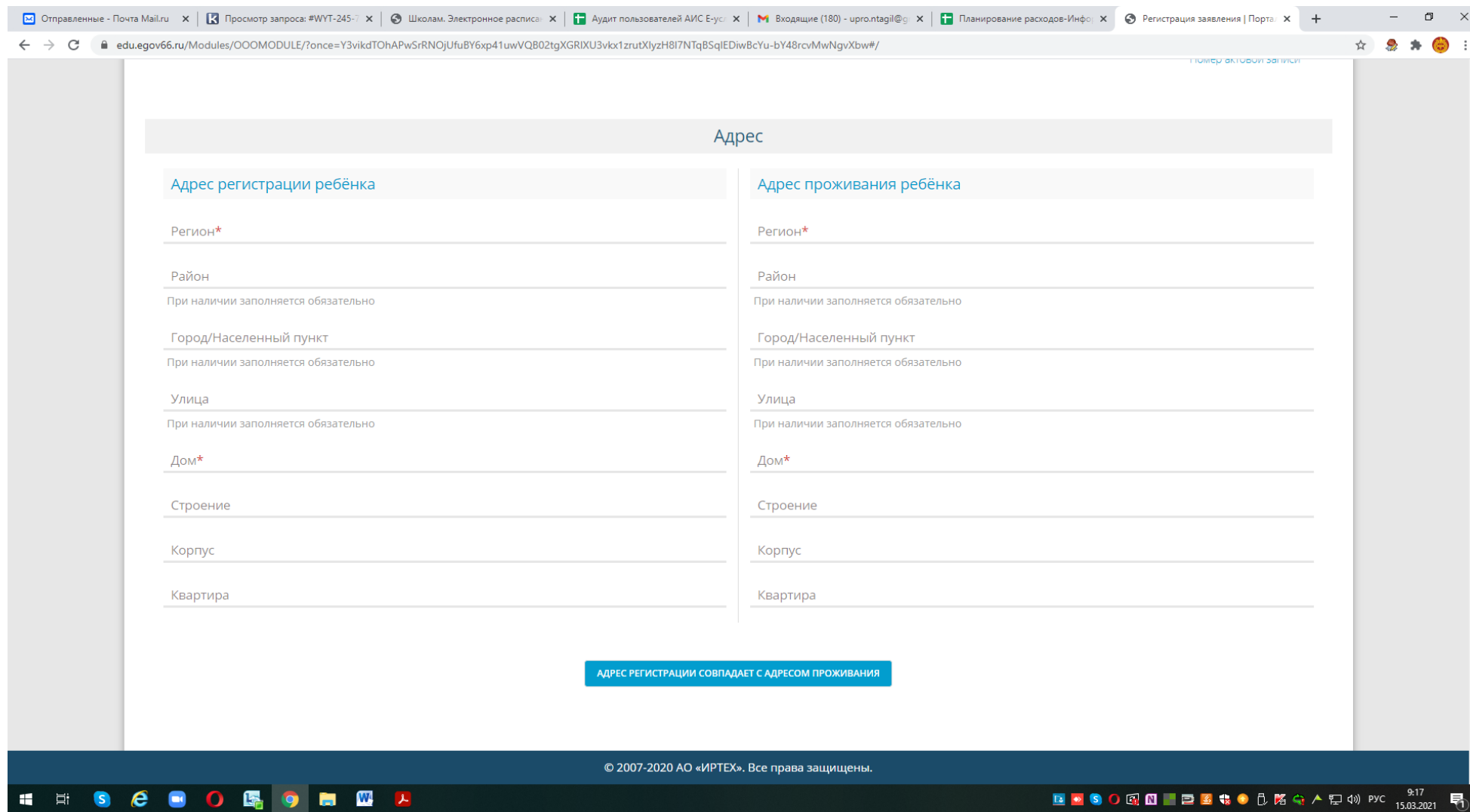
© 2007-2020 АО «ИРТЕХ». Все права защищены.

9:08
15.03.2021

Примечания:

- данные свидетельства о рождении переписать с документа без ошибок

- если адрес регистрации совпадает с адресом проживания, при нажатии соответствующей кнопки, поля справа заполняются автоматически



Указываем контактные данные:

АДРЕС РЕГИСТРАЦИИ СОВПАДАЕТ С АДРЕСОМ ПРОЖИВАНИЯ

Контактная информация

Способы связи

E-mail

Телефон

Выберите хотя бы один способ связи и заполните соответствующее поле

Контактные данные

E-mail

Телефон

© 2007-2020 АО «ИРТЕХ». Все права защищены.

Примечание:

- рекомендуем указать адрес электронной почты, в этом случае Вы мгновенно будете получать все уведомления об обработке заявления на указанный адрес

Если есть льгота – ставим галочку (указываем в открывшемся окошке – название документа, подтверждающего льготу и его номер)

Шаг 3 – Выбор желаемого образовательного учреждения

The screenshot shows a web application interface for selecting an educational institution. At the top, there are several tabs in a browser window. The main content area is divided into sections:

- Contact Information:** Includes checkboxes for 'E-mail' and 'Телефон' (Phone). The email field contains '1313@mail.ru' and the phone field contains '89001975122'.
- Parameters of application (Параметры заявления):** Contains a section for 'Льготная категория' (Benefit category) with a checkbox 'Есть льготная категория' (Benefit category exists).
- Action Button:** A blue button labeled 'ПОКАЗАТЬ ШКОЛЫ ПО ВЫБРАННЫМ ПАРАМЕТРАМ' (SHOW SCHOOLS BY SELECTED PARAMETERS) is highlighted with a blue arrow.
- General education organizations (Общеобразовательные организации):** Contains a section for 'Выбор школы' (School selection) with dropdown menus for 'Выберите школу' (Select school) and 'Выберите класс' (Select class). The 'Выбор школы' dropdown is currently set to 'Организация*' (Organization*) and the 'Выбор класса' dropdown is set to 'Класс' (Class). To the right, there is a section for 'Выбранная школа и класс' (Selected school and class) with a note: 'Необходимо выбрать хотя бы одну предпочитаемую организацию' (It is necessary to select at least one preferred organization).

At the bottom of the page, there is a copyright notice: '© 2007-2020 АО «ИРТЕХ». Все права защищены.' (© 2007-2020 AO 'IRTEX'. All rights reserved.) and a system tray showing the date and time: '10:55 17.03.2021'.

Выбираем команду «Показать школы по выбранным параметрам»

Появляется список всех школ города:

The screenshot shows a web browser window with the URL `edu.egov66.ru/Modules/FIRSTGRADEMODULE/?once=Dif_26KTD4L2K46e_RVCStjZMCelphOxagClktsUoqwepd2-wjVytCEMICWqZvCyZNTMnMB-KztFyhHHZOjEDSm9U#`. The page contains several form elements:

- Checkboxes for "E-mail" and "Телефон" (Phone).
- Input fields for "1313@mail.ru" (E-mail*) and "89001975122" (Телефон*).
- A section titled "Параметры заявления" (Application Parameters) with a blue button "ВЫБРАННЫМ ПАРАМЕТРАМ" (Selected Parameters).
- A dropdown menu "Выберите школу" (Select school) with a list of schools including "МАОУ гимназия № 18", "МАОУ Гимназия № 86", "МАОУ лицей № 39", "МАОУ НОШ № 43", "МАОУ Политехническая гимназия", "МАОУ СОШ № 100", "МАОУ СОШ № 20", "МАОУ СОШ № 23 имени Ю.И. Батухтина", "МАОУ СОШ № 30", "МАОУ СОШ № 40", "МАОУ СОШ № 61", "МАОУ СОШ № 69", "МАОУ СОШ № 85", "МАОУ СОШ № 9", "МАОУ СОШ №33", "МАОУ СОШ №5 с углубленным изучением отдельных предметов им. Г.Н.Зайцева", "МАОУ СОШ №87", "МАОУ СОШ №9 п.Уралец", and "МБОУ ГМ СОШ".
- Input fields for "Выберите школу" (Organization*) and "Выберите класс" (Class).
- A section titled "Выбранные организации" (Selected Organizations) with a checked option "Выбранная школа и класс" (Selected school and class) and a note: "Необходимо выбрать хотя бы одну предпочитаемую организацию" (It is necessary to select at least one preferred organization).

At the bottom of the page, there is a copyright notice: "© 2007-2020 АО «ИРТЕХ». Все права защищены." (© 2007-2020 AO "IRTEK". All rights reserved.) and a system tray showing the date and time: "10:58 17.03.2021".

Выбираем, школу и класс – 1



Общеобразовательные организации

☰ Выбор школы

МБОУ СОШ № 10

Организация*

1

Класс

☑ Выбранная школа и класс

МБОУ СОШ № 10, 1 класс



Подтверждение

Я даю [согласие](#) на обработку персональных данных *

Проверочное слово *

ЯЩ 5 2 ДП

Введите текст с картинки



Подтверждаем согласие на обработку персональных данных, вводим и подтверждаем проверочное слово.

Для подтверждения проверочного слова нажмите зеленую кнопку с галочкой

ЗАРЕГИСТРИРОВАТЬ ЗАЯВЛЕНИЕ

Общеобразовательные организации

Выбор школы

МБОУ СОШ № 10

1

Выбранная школа и класс

МБОУ СОШ № 10, 1 класс

Подтверждение

Я даю [согласие](#) на обработку персональных данных *

Проверочное слово *

ЯЩ 5 2 Д П

Введите текст с картинки

ящ52дп

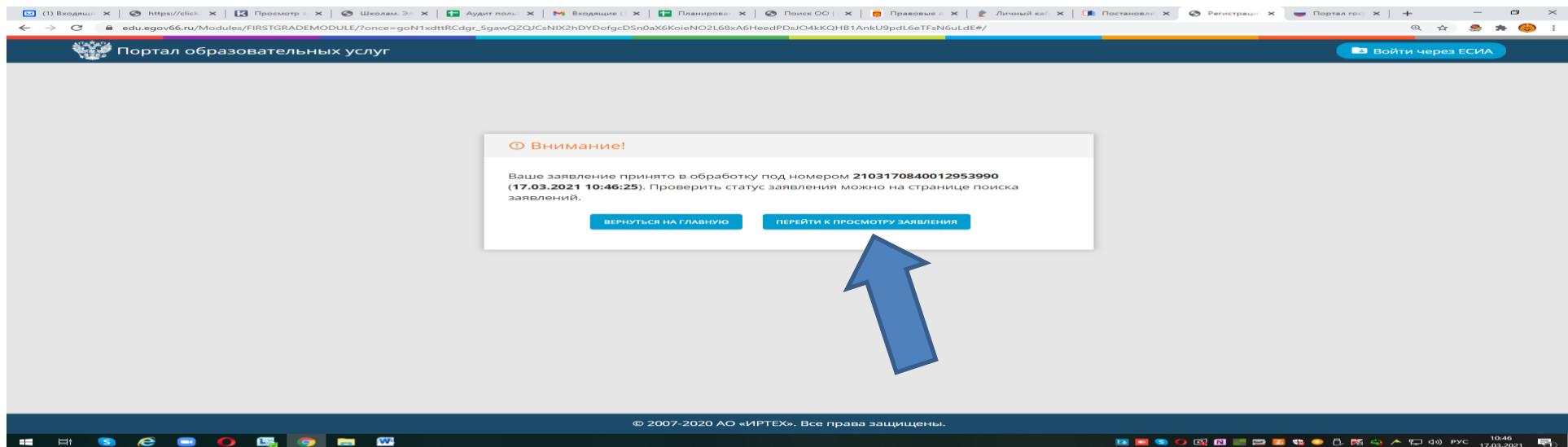
Для подтверждения проверочного слова нажмите зеленую кнопку с галочкой

ЗАРЕГИСТРИРОВАТЬ ЗАЯВЛЕНИЕ

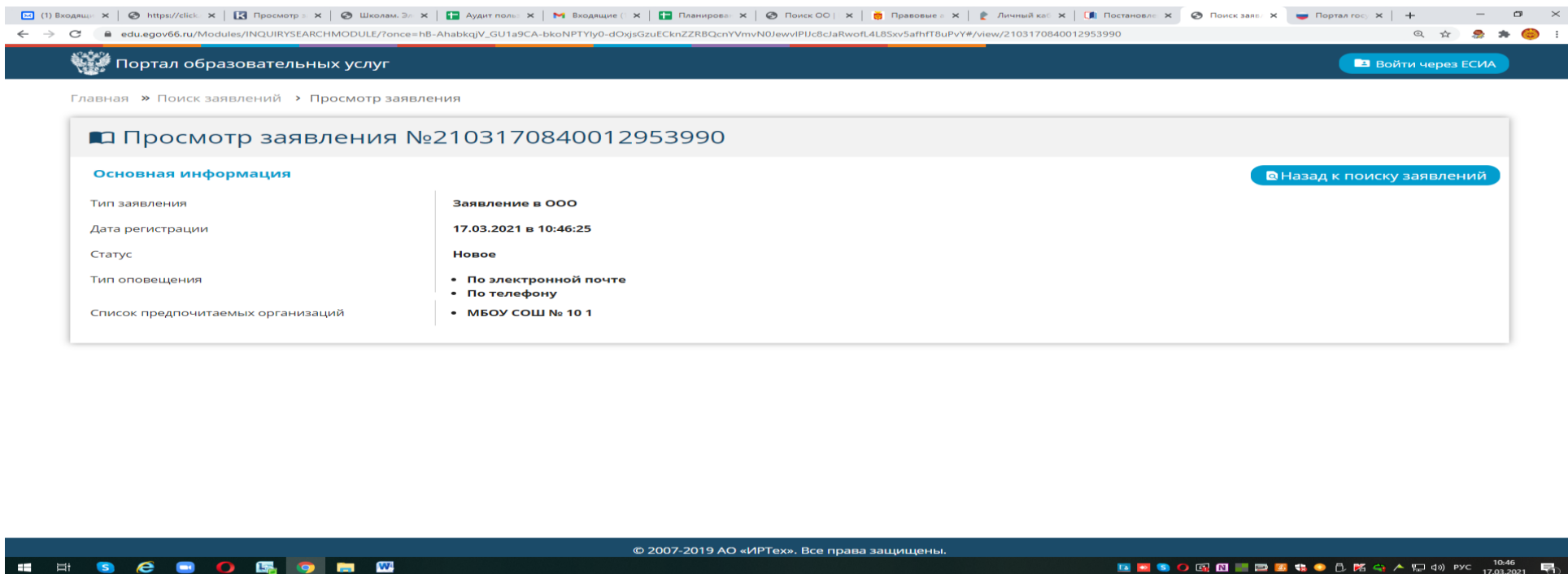
© 2007-2020 АО «ИРТЕХ». Все права защищены.

Подаем команду «Зарегистрировать заявление».

**ОБЯЗАТЕЛЬНО ПРОВОДИМ ПРОВЕРКУ
(НЕОБХОДИМО УБЕДИТЬСЯ, ЧТО НЕТ СООБЩЕНИЙ
О ДОПУЩЕННЫХ ПРИ РЕГИСТРАЦИИ ОШИБКАХ)**



Обязательно выбрать команду «ПЕРЕЙТИ К ПРОСМОТРУ ЗАЯВЛЕНИЯ»



Рекомендуем сделать фото или скриншот экрана

Напоминаем, что в случае подачи заявления в электронном виде
Вы должны в течение 3 рабочих дней, следующих за днем регистрации,
подойти **в выбранное учреждение** с оригиналами документов

Если у Вас возникают вопросы, контактная информация:
главный специалист управления образования по вопросам информатизации

Елена Петровна Бабенко
тел. рабочий 8 (3435) 47-81-14

!!! Экстренные ситуации

- Если по техническим причинам Портал образовательных услуг Свердловской области недоступен для регистрации заявления, рекомендуем использовать ЕПГУ: <https://www.gosuslugi.ru>